

Inspiron 14

5000 Series

Quick Start Guide

Οδηγός γρήγορης έναρξης

Guia de iniciação rápida

Ghid de pornire rapidă

Guía de inicio rápido



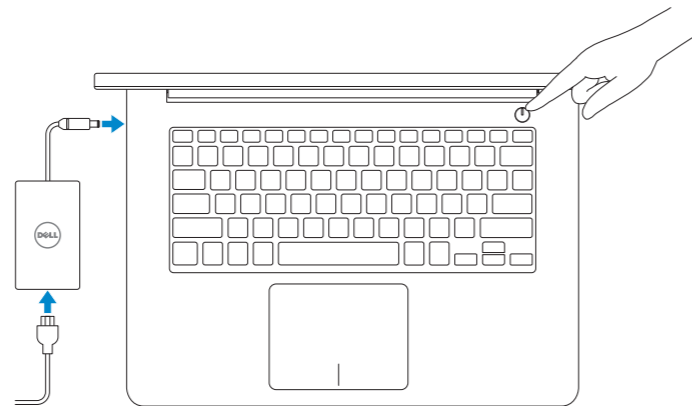
1 Connect the power adapter and press the power button

Συνδέστε τον προσαρμογέα ισχύος και πιέστε το κουμπί τροφοδοσίας

Ligar o adaptador de alimentação e premir o botão de energia

Conectați adaptorul de alimentare și apăsați pe butonul de alimentare

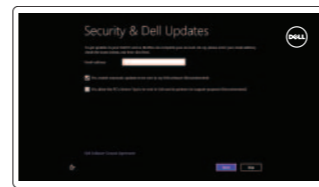
Conecte el adaptador de energía y presione el botón de encendido



2 Finish Windows setup

Τέλος εγκατάστασης των Windows | Concluir a configuração do Windows

Finalizați configurarea Windows | Finalizar configuración de Windows



Enable security and updates

Ενεργοποιήστε την ασφάλεια και τις ενημερώσεις

Activar funcionalidades de segurança e actualizações

Activați securitatea și actualizările

Activar seguridad y actualizaciones



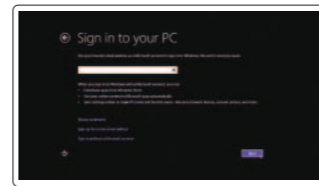
Connect to your network

Συνδεθείτε στο δίκτυό σας

Estabelecer ligação à rede

Conectați-vă la rețea

Conectar a su red



Sign in to your Microsoft account or create a local account

Πραγματοποιήστε είσοδο στον λογαριασμό σας στη Microsoft ή δημιουργήστε τοπικό λογαριασμό

Iniciar sessão numa conta Microsoft ou criar uma conta local

Conectați-vă la contul Microsoft sau creați un cont local

Ingrese a su cuenta de Microsoft o cree una cuenta local

3 Explore resources

Εξερεύνηση πόρων | Explorar os recursos

Explorați resurse | Explorar recursos



Help and Tips

Βοήθεια και συμβουλές | Ajuda e sugestões

Ajutor și sfaturi | Ayuda y consejos



My Dell

Η Dell μου | Meu Dell

Computerul meu Dell | Mi Dell



Register your computer

Δήλωση του υπολογιστή σας | Registrar o computador

Înregistrați-vă computerul | Registre su equipo

Shortcut keys

Πλήκτρα συντόμευσης | Teclas de atalho

Taste pentru comenzi rapide | Teclas de acceso directo



Mute audio

Σίγαση ήχου | Silenciar o áudio

Dezactivați sunetul | Silenciar el audio



Decrease volume

Μείωση ακουστικής έντασης | Diminuir o volume

Micșorare volum | Disminuir el volumen



Increase volume

Αύξηση ακουστικής έντασης | Aumentar o volume

Mărire volum | Aumentar el volumen



Play/Previous track/chapter

Αναπαραγωγή προηγούμενου κομματιού/κεφαλαίου

Reproduzir a faixa/capítulo anterior

Redare melodie/capitol anterior

Reproducir pista o capítulo anterior



Play/Pause

Αναπαραγωγή/Παύση | Reproduzir/pausa

Redare/Pauză | Reproducir/Pausar



Play next track/chapter

Αναπαραγωγή επόμενου κομματιού/κεφαλαίου

Reproduzir a faixa/capítulo seguinte

Redare melodie/capitol următor

Reproducir pista o capítulo siguiente



Switch to external display

Μετάβαση σε εξωτερική οθόνη | Mudar para o ecrã externo

Comutare la afișaj extern | Cambiar a la pantalla externa



Open Search charm

Άνοιγμα συμβόλου Search (Αναζήτηση) | Abrir o atalho Procurar

Deschideți butonul Search (Căutați) | Abrir acceso buscar



Toggle keyboard backlight — optional

Εναλλαγή οπίσθιου φωτισμού πληκτρολογίου — προαιρετικά

Ligar/desligar retroiluminação do teclado — opcional

Comutare retroiluminare tastatură — opțional

Alternar retroiluminación de teclado — opcional



Decrease brightness

Μείωση φωτεινότητας | Diminuir o brilho

Reducere luminozitate | Disminuir brillo



Increase brightness

Αύξηση φωτεινότητας | Aumentar o brilho

Creștere luminozitate | Aumentar brillo



Turn off/on wireless

Ενεργοποίηση/Απενεργοποίηση ασύρματης επικοινωνίας

Ligar/desligar a transmissão sem fios

Activare/dezactivare funcție wireless

Activar/desactivar la función inalámbrica



Toggle Fn-key lock

Εναλλαγή κλειδώματος πλήκτρου Fn

Ligar/desligar bloqueio da tecla Fn

Comutare blocare tastă Fn

Alternar bloqueo Fn-tecla

NOTE: For more information, see *Specifications at dell.com/support*.

ΣΗΜΕΙΩΣΗ: Για περισσότερες πληροφορίες, ανατρέξτε στην ενότητα *Προδιαγραφές* στον ιστότοπο dell.com/support.

NOTA: Para mais informações, consulte *Especificações em dell.com/support*.

NOTĂ: Pentru informații suplimentare, consultați *Specificații* la adresa dell.com/support.

NOTA: Para más información consulte *Especificaciones en dell.com/support*.

Product support and manuals

Υποστήριξη και εγχειρίδια προϊόντων

Supporte de produtos e manuais

Manuale și asistență pentru produse

Soporte técnico de productos y manuales

dell.com/support

dell.com/support/manuals

dell.com/windows8

dell.com/contactdell

Contact Dell

Επικοινωνία με την Dell | Contactar a Dell

Contactați Dell | Póngase en contacto con Dell

Regulatory and safety

Ρυθμιστικοί φορείς και ασφάλεια | Regamentos e segurança

Reglementări și siguranță | Normativa y Seguridad

dell.com/regulatory_compliance

Regulatory model and type

Μοντέλο και τύπος κατά τους ρυθμιστικούς φορείς

Modelo e tipo regulamentares

Model și tip de reglementare

Modelo y tipo normativo

P49G

P49G001

Computer model

Μοντέλο υπολογιστή | Modelo do computador

Modelul computerului | Modelo de equipo

Inspiron 5447

Información para NOM, o Norma Oficial Mexicana

La información que se proporciona a continuación se mostrará en los dispositivos que se describen en este documento, en conformidad con los requisitos de la Norma Oficial Mexicana (NOM):

Importador:

Dell Mexico S.A. de C.V.

AV PASEO DE LA REFORMA NO 2620 PISO 11

COL. LOMAS ALTAS

MEXICO DF CP 11950

Modelo

Voltaje de alimentación

Frecuencia

Consumo de corriente de entrada

Voltaje de salida

Consumo de corriente de salida

País de origen

P49G

100 V CA–240 V CA

50 Hz–60 Hz

1,50 A/1,60 A/1,70 A/2,50 A

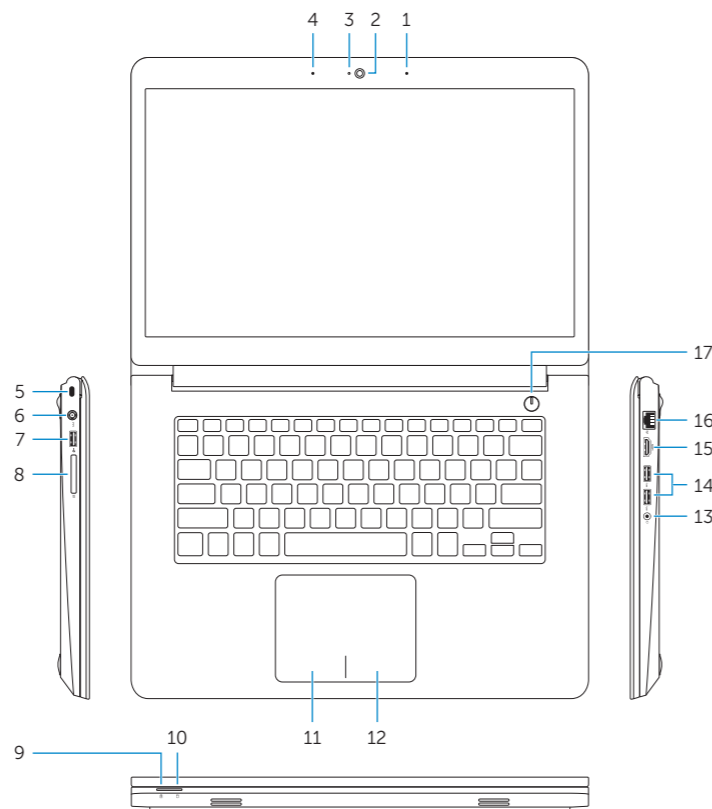
19,50 V CC

3,34 A/4,62 A

Hecho en China

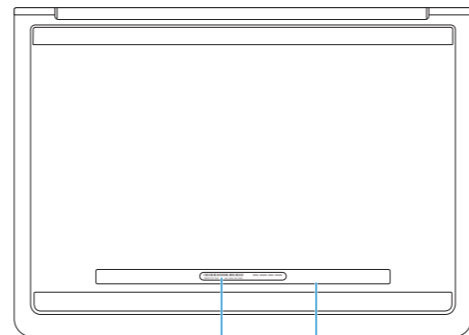
Features

Δυνατότητες | Funcionalidades | Caracteristici | Funciones



1. Right microphone
2. Camera
3. Camera-status light
4. Left microphone
5. Security-cable slot
6. Power-adaptor port
7. USB 2.0 port
8. Media-card reader
9. Power and battery-status light
10. Hard-drive activity light

11. Left-click area
12. Right-click area
13. Headset port
14. USB 3.0 ports (2)
15. HDMI port
16. Network port
17. Power button
18. Service Tag label
19. Regulatory label



1. Δεξί μικρόφωνο
2. Κάμερα
3. Λυχνία κατάστασης κάμερας
4. Αριστερό μικρόφωνο
5. Υποδοχή καλωδίου ασφαλείας
6. Θύρα προσαρμογέα ισχύος
7. Θύρα USB 2.0
8. Μονάδα ανάγνωσης καρτών μέσω
9. Λυχνία κατάστασης τροφοδοσίας και μπαταρίας
10. Λυχνία δραστηριότητας σκληρού δίσκου

11. Περιοχή αριστερού κλικ
12. Περιοχή δεξιού κλικ
13. Θύρα ακουστικών
14. Θύρες USB 3.0 (2)
15. Θύρα HDMI
16. Θύρα δικτύου
17. Κουμπί τροφοδοσίας
18. Ετικέτα εξυπηρέτησης
19. Ετικέτα ρυθμιστικών φορέων

1. Microfone da direita
2. Câmera
3. Luz de estado da câmara
4. Microfone da esquerda
5. Ranhura do cabo de segurança
6. Porta do adaptador de alimentação
7. Porta USB 2.0
8. Leitor de cartões de memória
9. Luz de energia e estado da bateria
10. Luz de atividade da unidade de disco rígido

11. Área de clique com o botão esquerdo
12. Área de clique com o botão direito
13. Porta de auscultadores
14. Portas USB 3.0 (2)
15. Porta HDMI
16. Porta de rede
17. Botão de alimentação
18. Etiqueta de serviço
19. Etiqueta regulamentar

1. Microfonul din dreapta
2. Cameră
3. Indicator luminos de stare a camerei
4. Microfonul din stânga
5. Slot pentru cablu de securitate
6. Port pentru adaptorul de alimentare
7. Port USB 2.0
8. Cititor de cartele de stocare
9. Indicator luminos de stare a alimentării și bateriei

10. Indicator luminos de activitate a hard diskului
11. Zona de clic stânga
12. Zona de clic dreapta
13. Port pentru set cască-microfon
14. Porturi USB 3.0 (2)
15. Port HDMI
16. Port de rețea
17. Buton de alimentare
18. Etichetă de service
19. Etichetă de reglementare

1. Micrófono derecho
2. Cámara
3. Indicator luminoso de estado de la cámara
4. Micrófono izquierdo
5. Ranura del cable de seguridad
6. Puerto de adaptador de alimentación
7. Puerto USB 2.0
8. Lector de tarjetas multimedia
9. Indicator luminoso de estado de la batería

10. Indicator luminoso de la actividad de la unidad de disco duro
11. Área de clic izquierdo
12. Área de clic derecho
13. Puerto de audífonos
14. Puertos USB 3.0 (2)
15. Puerto HDMI
16. Puerto de red
17. Botón de encendido
18. Etiqueta de servicio
19. Etiqueta regulatoria

